

SEGUNDA PARTE
EFFECTOS DE LA MIGRACIÓN SOBRE
EL DESARROLLO DE MÉXICO

PRIMERA SECCIÓN
LAS REMESAS EN EL DESARROLLO ECONÓMICO DE MÉXICO
Y LAS MIGRACIONES DE RETORNO

REMESAS Y BIENESTAR DE LOS HOGARES MEXICANOS: UN BALANCE DEL PERIODO 2018-2024

POST SCRIPTUM*

HÉCTOR RODRÍGUEZ RAMÍREZ**
MÓNICA CHÁVEZ ELORZA***

El capítulo del que está referido este post scriptum tuvo como objetivo analizar el impacto que tienen las remesas internacionales en el ingreso monetario de los hogares y en su bienestar económico. En ese trabajo se destacaba que más allá de la importancia macroeconómica que representaban las remesas para el país, había un singular efecto en el ingreso de los hogares: i) para el año 2016 cerca de 1.6 millones de hogares eran receptores directos de remesas provenientes, principalmente, de Estados Unidos; ii) entre 2002 y 2016 se evidenció una menor importancia proporcional de las remesas en el ingreso total de los hogares, para 1998 este ingreso era de poco menos de la mitad (49%) del ingreso total de los hogares y para 2016 el citado flujo de divisas representó en promedio el 28.6% ingreso del hogar; iii) como corolario de lo anterior, los niveles de pobreza en los hogares receptores de remesas se vieron poco mejorados.

El propósito de este post scriptum es presentar un balance del periodo 2018-2023, a fin de establecer algunas recomendaciones de política pública para el próximo gobierno federal de México (2024-2030). El trabajo se estructura en tres apartados: el primero evidencia los principales cambios que se han presentado en términos de migración y remesas en México; el segundo analiza la compleja relación de las remesas y el

* Post scriptum al capítulo “Impacto de las remesas en el ingreso y el bienestar de los hogares mexicanos: un análisis subnacional” (Rodríguez y Chávez, 2019).

** Profesor-investigador de la Escuela de Gobierno y Transformación Pública del Tecnológico de Monterrey.

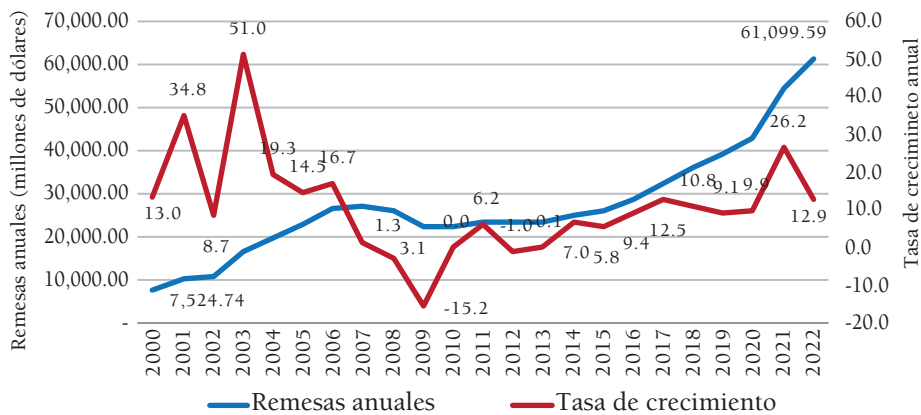
*** Docente-investigadora en la Unidad Académica en Estudios del Desarrollo, Universidad Autónoma de Zacatecas.

bienestar económico de las familias en el país; finalmente, el tercer apartado delinea algunos retos de política pública que tendrá que afrontar el próximo gobierno en México (2024-2030).

TENDENCIAS RECIENTES DE LAS REMESAS EN MÉXICO

Entre los últimos años ha habido singulares cambios en la migración de mexicanos hacia los Estados Unidos, así como una dinámica sin precedentes en el flujo de remesas que llegan al país. Las remesas a México están experimentando crecimientos significativos, marcando un récord histórico. Las remesas son ahora la principal fuente de divisas que ingresan al país, superando a otras fuentes como la inversión extranjera directa, las exportaciones de petróleo y el turismo.

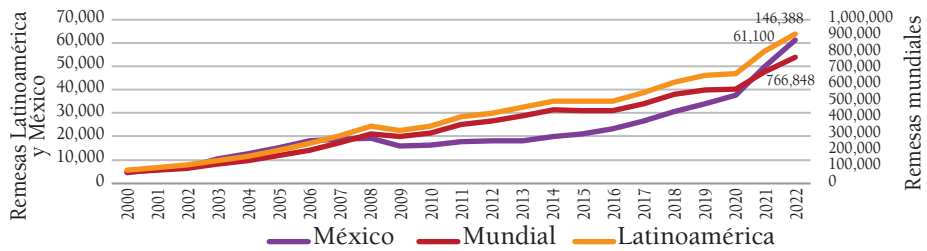
FIGURA 1
MÉXICO: REMESAS RECIBIDAS Y TASA DE CRECIMIENTO, 2006-2023
(EN MILES DE MILLONES DE DÓLARES)



FUENTE: Elaboración propia con datos de Banco de México (2024).

En el lapso de 6 años, las remesas en nuestro país se duplicaron, al pasar de 28,690 millones de dólares en el año 2016 a 61,099 en 2022 (ver figura 1) y su importancia como porcentaje del PIB nacional pasó de 2.16 a 4.17 en el mismo lapso. Cabe señalar que esta tendencia no es exclusiva de México: tanto en América Latina como a nivel mundial, las remesas han venido creciendo a ritmos importantes, sobre todo en los últimos dos lustros, aunque en México esto ha sido con mayor dinamismo. Para el año 2023, las remesas recibidas en México fueron del orden de los 63 mil millones de dólares.

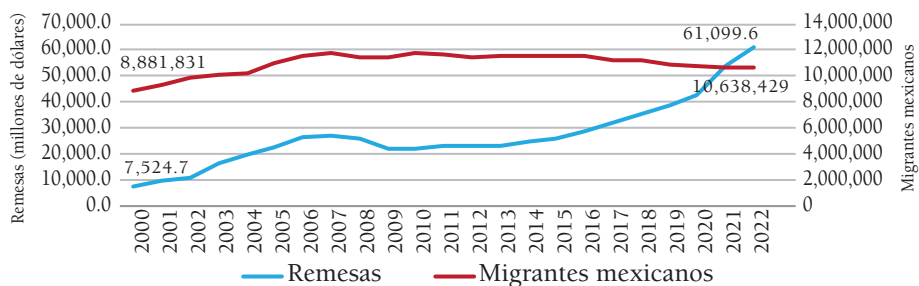
FIGURA 2
REMESAS EN MÉXICO, LATINOAMÉRICA Y EL MUNDO
(EN MILLONES DE DÓLARES)



FUENTE: Elaboración propia con base en World bank Data (2022).

Por lo que respecta a la migración de mexicanos hacia Estados Unidos, datos de la *American Community Survey* (ACS) revelan una disminución de los migrantes mexicanos en Estados Unidos. Para 2010, la ACS muestra alrededor de 11.7 millones de migrantes mexicanos residiendo en el vecino del norte; para 2016, este volumen fue de 11.6 millones, en tanto que para 2022 se registraban 10.7 millones de migrantes mexicanos en Estados Unidos. A pesar de la continua popularidad de Estados Unidos como destino, la población inmigrante mexicana disminuyó en alrededor de 1 millón de personas entre 2010 y 2021. Aunque los mexicanos siguen siendo el grupo más numeroso de inmigrantes en Estados Unidos, con cerca del 24% de los 45.3 millones de residentes nacidos en el extranjero que había en el país en 2021, su número lleva disminuyendo más de una década. La pandemia de Covid-19 parece haber frenado un poco este descenso. Y la crisis de salud pública también pudo haber contribuido a que los mexicanos vuelvan a ser la primera nacionalidad de los recién llegados, superando a los procedentes de China y la India, por primera vez en varios años.

FIGURA 3
MIGRANTES MEXICANOS EN ESTADOS UNIDOS Y REMESAS EN MÉXICO



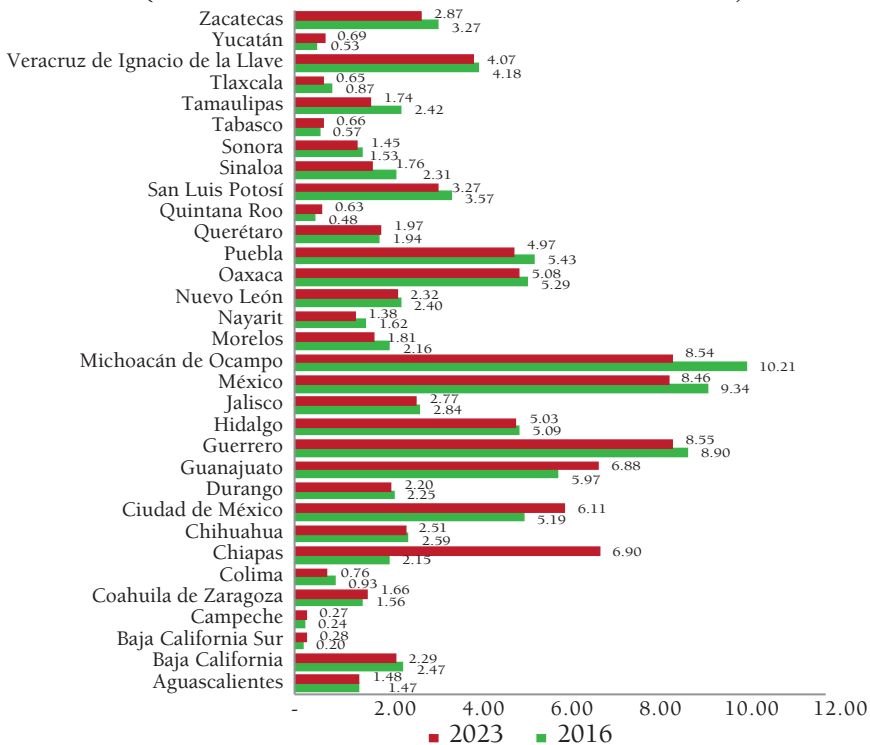
FUENTE: Elaboración propia con datos de World Bank Data (2022) y U.S. Census Bureau (2000-2022).

REMESAS Y POBREZA EN MÉXICO

En correspondencia con la significativa dinámica que han registrado las remesas en México y la inclusión de migrantes mexicanos provenientes de diversas entidades del país, también se ha modificado la estructura regional de la recepción de divisas en México. Es cierto que los estados con mayor tradición migratoria siguen siendo regiones con una alta recepción de remesas: las 11 entidades de más larga tradición migratoria (Michoacán, Estado de México, Guerrero, Guanajuato, Puebla, Oaxaca, Hidalgo, Veracruz, San Luis Potosí, Zacatecas y Jalisco) concentran el 70% del flujo de remesas que ingresa al país (véase figura 4).

Sin embargo, entre 2016 y 2023, algunas otras entidades han cobrado singular importancia en la recepción de este flujo de divisas; destacan los casos de Ciudad de México, Chiapas y Coahuila.

FIGURA 4
MÉXICO: REMESAS POR ENTIDAD FEDERATIVA, 2016-2023
(DISTRIBUCIÓN PORCENTUAL: TOTAL NACIONAL = 100)

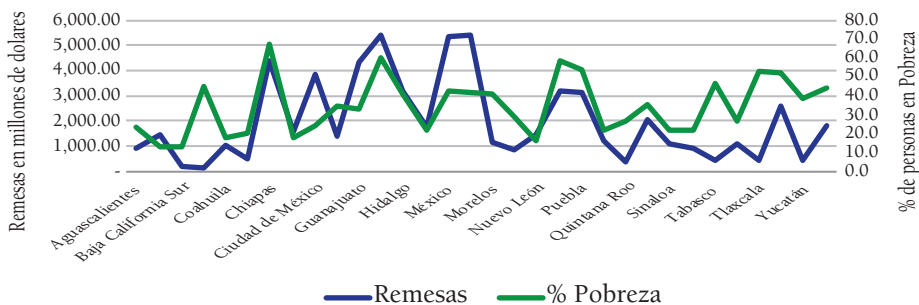


FUENTE: Elaboración propia con datos Banco de México (2024).

El punto crucial es que, en México, como en muchas otras partes del mundo, las remesas no han logrado incidir de manera significativa en el bienestar de la población tanto en los hogares receptores como en el resto de la sociedad, a través de efectos multiplicadores de bienestar. Según datos del Consejo Nacional de Evaluación de la Política Pública (CONEVAL), entre 2016 y 2022, la pobreza en México¹ se redujo en 6.9 puntos porcentuales, al pasar del 43.2% en 2016 a 36.3% en 2022; en tanto que la pobreza por ingresos estuvo por el orden del 50.8% en 2016 y pasó a 43.5% en 2022.² Sin embargo, las cifras del CONEVAL dan cuenta de que la pobreza y pobreza por ingresos aumentaron en 2020 en comparación con 2018, esto es presumiblemente el efecto de la pandemia de la Covid-19.

No obstante, a pesar de que las remesas se duplicaron en este mismo periodo, la pobreza no disminuyó en igual proporción. Vale la pena señalar que las entidades federativas que más reciben remesas siguen evidenciando altos porcentajes de pobreza en el año 2022: por ejemplo, Michoacán de Ocampo con 41.7% de su población en pobreza, Estado de México con 42.9%, Guerrero con 60.4%; y para Guanajuato 33% de su población en condición de pobreza. Esto pone en evidencia uno de los retos más importantes de política pública para el gobierno de México en 2024-2030.

FIGURA 5
MÉXICO: RELACIÓN ENTRE REMESAS Y POBREZA, 2022



FUENTE: Elaboración propia con datos de Banco de México (2024) y CONEVAL (2023).

REMESAS Y BIENESTAR ECONÓMICO: RETOS PARA LA POLÍTICA PÚBLICA EN MÉXICO, 2024-2030

A continuación, se delinearán algunos de los principales retos de política pública que tiene el próximo gobierno en México, relacionado con las remesas y el bienestar económico y social:

1. *Restablecer la política pública de fomento de la inversión productiva de las remesas*

Desafío: Asegurar que una mayor proporción de las remesas se destine a inversiones productivas en lugar de solo al consumo.

Estrategias: Crear incentivos fiscales para la inversión de remesas en negocios locales, educación, y proyectos de desarrollo comunitario. Implementar programas de educación financiera para los receptores de remesas. Promover emprendimientos desde la economía social y solidaria (ESS) en las comunidades, para que quienes participen puedan recibir los beneficios de manera más directa. Revisar y actualizar el programa 3x1, en donde por cada peso de remesa colectiva aportada por el club de migrantes a la comunidad, el gobierno estatal y local aportaban una cantidad igual.

2. *Volatilidad y dependencia de las remesas*

Desafío: Reducir la vulnerabilidad económica frente a la volatilidad de las remesas.

Estrategias: Diversificar las fuentes de ingreso de las economías locales, fortalecer los sectores económicos internos para generar empleos locales y reducir la dependencia de las remesas. Dirigir las obras de infraestructura y/o de tecnificación para aumentar el valor agregado de los productos agrícolas que se producen en las comunidades con mayores índices de pobreza.

3. *Maximización del impacto económico local*

Desafío: Asegurar que las remesas contribuyan al desarrollo económico local de manera efectiva.

Estrategias: Apoyar el desarrollo de infraestructura y servicios públicos con financiamiento vinculado a las remesas, promover asociaciones público-privadas para proyectos de desarrollo local financiados con remesas.

4. *Inclusión social y económica*

Desafío: Asegurar que los beneficios de las remesas alcancen a los sectores más desfavorecidos y contribuyan a la reducción de la desigualdad.

Estrategias: Implementar políticas que promuevan la equidad en el acceso a oportunidades económicas y servicios básicos, utilizando las remesas como palanca para la inclusión social.

5. *Blindar las remesas contra el lavado de dinero y otras actividades financieras ilícitas*

Desafío: Asegurar que las remesas no se mezclen con recursos de procedencia ilícita.

Estrategias: Establecer regulaciones más estrictas para las entidades de transferencia de dinero; fortalecer la cooperación internacional para combatir el lavado de dinero e incentivar la colaboración entre gobiernos y el

sector privado, incluyendo bancos y empresas *fintech*, para desarrollar y aplicar tecnologías que mejoren la seguridad y transparencia de las transferencias de remesas.

6. *Utilizar el Banco del Bienestar para movilizar las remesas y utilizar su potencial de inversión*

Desafío: Reducir los montos que cobran las empresas por el envío de remesas y ampliar los servicios financieros para la población receptora.

Estrategias: Fortalecer el Banco del Bienestar del gobierno para reducir el cobro de envío de remesas, a la par, proporcionar servicios de financiamiento para emprendimientos locales, con miras a promover la creación de empleos.

NOTAS

¹ Para CONEVAL, una persona se encuentra en situación de pobreza cuando tiene al menos una carencia social (en los seis indicadores de rezago educativo, acceso a servicios de salud, acceso a la seguridad social, calidad y espacios de la vivienda, servicios básicos en la vivienda y acceso a la alimentación) y su ingreso es insuficiente para adquirir los bienes y servicios que requiere para satisfacer sus necesidades alimentarias y no alimentarias.

² Ver CONEVAL (2023).

BIBLIOGRAFÍA

Banco de México (2024), *Sistema de Información Económica, Ingresos por Remesas*, México, enero de 2024.

CONEVAL (2023), *Medición multidimensional de la pobreza con base en ENIGH 2022*, México.

Rodríguez Ramírez, Héctor y Chávez Elorza, Mónica (2019), “Impacto de las remesas en el ingreso y el bienestar de los hogares mexicanos: un análisis sibnacional”, en Calva, José Luis (coord.), *Migración de mexicanos a Estados Unidos. Derechos humanos y desarrollo*, México: Juan Pablos Editor y Consejo Nacional de Universitarios, en: <https://www.consejonacionaldeuniversitarios.mx/migracion-de-mexico-a-estados-unidos-derechos-humanos-y-desarrollo/>

U.S. Census Bureau (2000-2022), *American Community Survey 1-year Public Use Microdata Samples*, en: <https://www2.census.gov/programs-surveys/acs/data/pums/>

World Bank Data (2022), *Personal Remittance Received (Current US)*, en: <https://data.worldbank.org/indicator/BX.TRF.PWKR.CD.DT>