

LOS RETOS DE LA ECONOMÍA JAPONESA EN EL SIGLO XXI*

POST SCRIPTUM**

MELBA FALCK REYES***

El objetivo de este post-scriptum es presentar, de una manera sucinta, los principales retos internos que enfrenta la economía japonesa actualmente, entre los que destacan: 1) persistente deflación; 2) el envejecimiento de la población y su impacto en el mercado de trabajo; 3) la brecha de género prevaleciente y el desafío que esta implica para la eficiente participación de la mujer en el mercado laboral; y 4) el persistente fenómeno de la dualidad en el mercado de trabajo que ha contribuido a mantener estancados los ingresos salariales. Todo ello bajo un entorno geopolítico-global complejo que afecta la inserción de Japón en la economía internacional.

PANORAMA RECIENTE DE LA ECONOMÍA JAPONESA

A partir de los años noventa y hasta antes de la pandemia (2020), la economía y los ingresos de los japoneses mostraron una persistente lenta tasa de crecimiento de 1% del producto interno bruto (PIB), que se compara desfavorablemente con el sólido crecimiento de la década anterior (gráfica 1) con el menor dinamismo económico, la tasa de desempleo tendió a incrementarse, hasta superar el 4%. No obstante, durante la pandemia (2020-2022), la economía nipona mostró –comparada a otras economías– una contracción moderada de 0.3% anual en promedio. Ello fue el resultado de los fuertes apoyos gubernamentales directos financiados con deuda

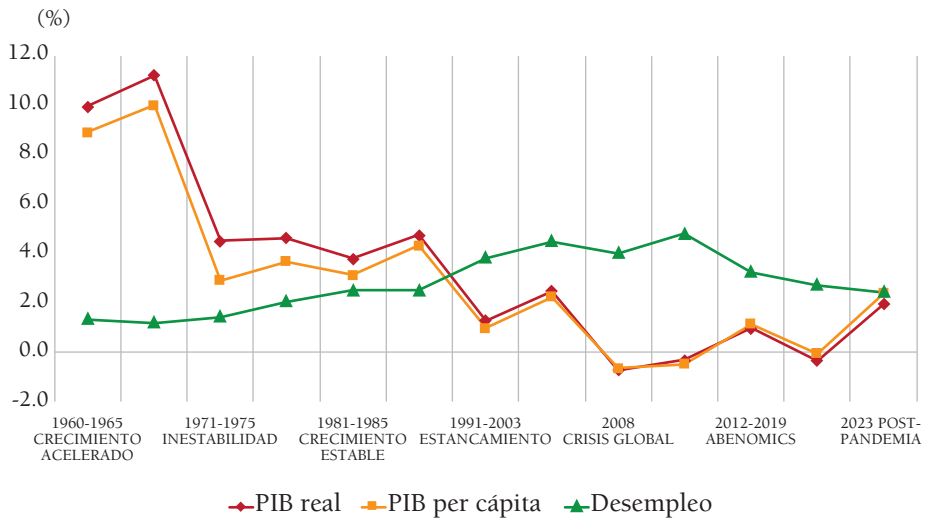
* La autora agradece la colaboración de David Ramos Luna en la preparación de la información estadística.

** Post scriptum al capítulo “La estrategia de desarrollo de Japón: crecimiento con equidad” (Falck, 2018).

*** Universidad de Guadalajara.

pública, tanto a las familias como a las pequeñas y medianas empresas. Sin embargo, en 2023 la ralentización de la economía pareció revertirse al mostrar una recuperación con una expansión del PIB real de 2%, mientras el desempleo disminuyó a 2.5%.

GRÁFICA 1
JAPÓN: EVOLUCIÓN DE LA ECONOMÍA 1960-2023
TASAS REALES DE CRECIMIENTO (PORCENTAJE):
PIB REAL, PIB PER CÁPITA Y DESEMPLEO. VARIACIONES PORCENTUALES



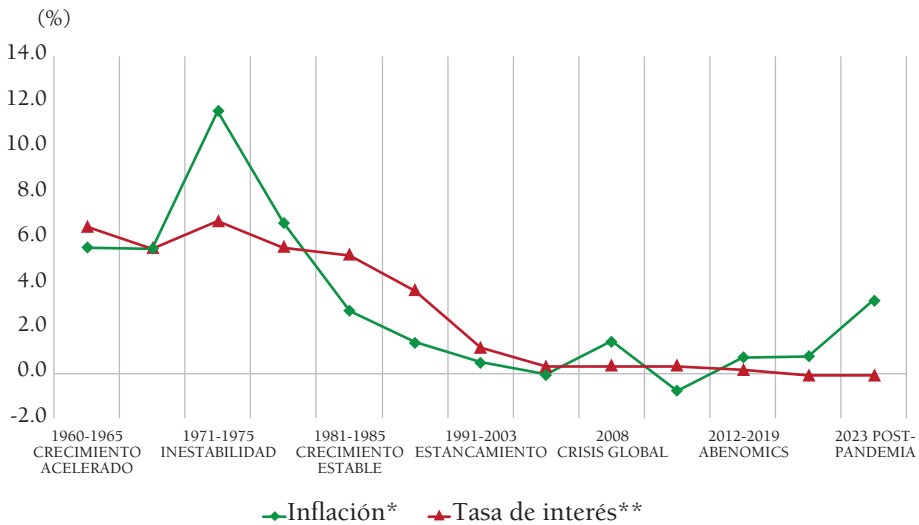
FUENTE: Elaboración propia con información de IMF (2023) y Statistics Bureau of Japan, Varios años.

Además de un mayor dinamismo económico, en 2023 Japón mostró mejores indicadores relativos a la persistente deflación de los precios observada durante todo el periodo de lenta expansión. Esto, a pesar de la política expansionista del Banco de Japón (BOJ por sus siglas en inglés) que no lograba impactar la demanda interna aun con tasas de interés negativas (Falck, 2023). Mientras tanto, los diferenciales entre las bajas tasas de interés en Japón y las altas de interés internacionales, provocaron que el capital japonés buscara mejores rendimientos en Estados Unidos y Europa (East Asia Forum Editors, enero 2024), lo que repercutió en la devaluación del Yen observada recientemente.

Así, en 2023 se revirtió la tendencia deflacionaria al mostrar los precios un crecimiento por arriba de la meta de 2% del BOJ. Como consecuencia, la

política monetaria expansionista que el BOJ aplicó en la última década se revirtió en marzo de 2024, al anunciar el Banco Central un viraje en la política de tasas de interés negativas hacia una de tasas positivas en el corto plazo, a la vez que se daría por concluido el programa de “control de los rendimientos de largo plazo” (Nagata, 2024). Esto, con base en la nueva percepción del BOJ de un ciclo de salarios-precios robusto con una meta sostenible de crecimiento de los precios. No debe perderse de vista que el aumento de los precios de los combustibles y algunos bienes intermedios, además de la reciente devaluación del Yen han incidido en el crecimiento interno de los precios

GRÁFICA 2
 JAPÓN: EVOLUCIÓN DE LOS PRECIOS Y LA TASA DE INTERÉS 1960-2023
 VARIACIONES ANUALES (PORCENTAJE)



FUENTE: Elaboración propia con datos del IMF (2023) e IMF Data.

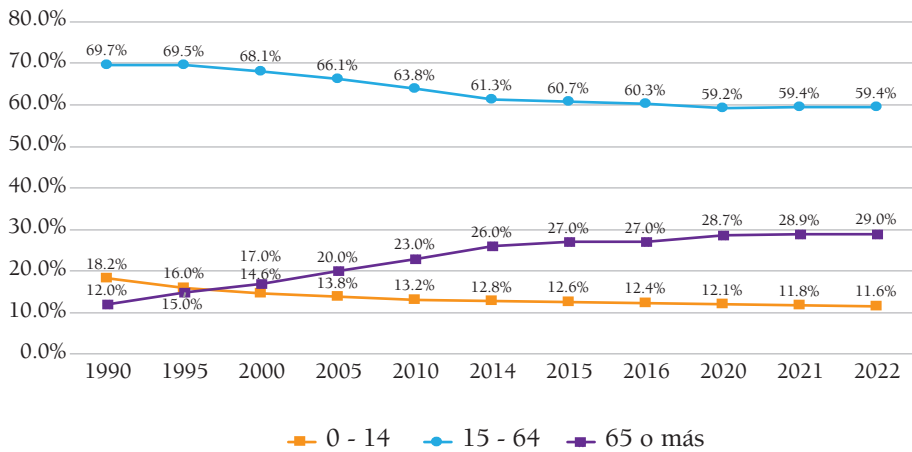
No obstante el positivo desempeño señalado, en 2024 la economía japonesa fue desplazada por Alemania (Glosserman, 2024), pasando a ocupar el cuarto lugar entre el grupo de economías más avanzadas del mundo. Así, el mejor comportamiento de la economía en 2023 ¿puede considerarse como un punto de inflexión y una oportunidad para crecer nuevamente? (*The Economist*, Nov.16th, 2023). Eso dependerá de la estrategia de la política pública basada en los necesarios y dilatados cambios estructurales, para enfrentar los retos internos y externos de Japón en materia económica (OECD, 2024 y Takeda, 2023).

RETOS INTERNOS DE LA ECONOMÍA JAPONESA

Tres importantes retos internos enfrenta actualmente la economía japonesa, que han incidido en el precario desempeño de las últimas décadas: el envejecimiento acelerado de la población, la precaria participación de la mujer en el mercado laboral y la dualidad en el mercado de trabajo.

Efectivamente, a partir de mediados de la década de los noventa, la tasa de crecimiento del grupo de población mayor de 65 años ha tenido un fuerte crecimiento al pasar de representar 15% de la población en 1995 a 29% en 2022 (gráfica 3). Por otro lado, la población en edad de trabajar (15-64 años) ha disminuido su participación de 69.7% a 59.4% en el mismo periodo, incrementándose notablemente la tasa de dependencia para este segmento de la población.

GRÁFICA 3
JAPÓN: ESTRUCTURA POBLACIONAL 1990-2022.
PARTICIPACIÓN POR SEGMENTO EN EL TOTAL (PORCENTAJE)



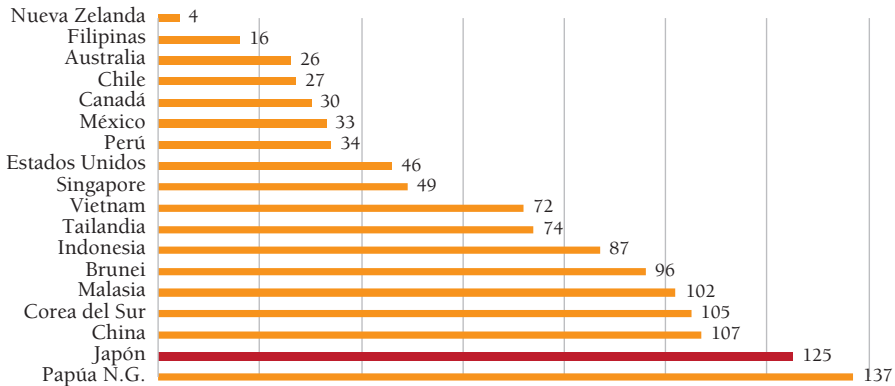
FUENTE: Ministry of International (2024).

Además de la reducción de la fuerza de trabajo y su incidencia negativa en el potencial de crecimiento de la economía, el envejecimiento de la población ha tenido una repercusión importante en el gasto público en seguridad social, que ha incidido en el crecimiento de la deuda pública nipona que actualmente representa más de 255% del PIB (*The Economist*, Mar 19th, 2024), la tasa más alta entre las economías industrializadas.

Por otra parte, como se observa en la gráfica 3, el segmento de la población entre 0-14 años, después de representar 18.2% de la población total en 1990, ha reducido su participación a 11%. Ello tiene que ver con la baja tasa de natalidad de las mujeres en Japón, 1.23 hijos por mujer, lo que es a su vez resultado del entorno social para que la mujer pueda combinar su vida familiar y profesional.

Efectivamente, entre las 21 economías que integran el Foro de Cooperación Asia-Pacífico (APEC, por sus siglas en inglés), Japón ocupó en 2023 el penúltimo lugar en brecha de género (gráfica 4). Entre los cuatro indicadores que se evalúan en el índice de brecha de género, en acceso a la salud y acceso a la educación las mujeres japonesas presentan igualdad de condiciones que los hombres.

GRÁFICA 4
 JAPÓN: BRECHA DE GÉNERO EN APEC-2023
 LUGAR EN EL RANKING DE EVALUACIÓN



FUENTE: Elaboración propia con información de FORUM (2023).

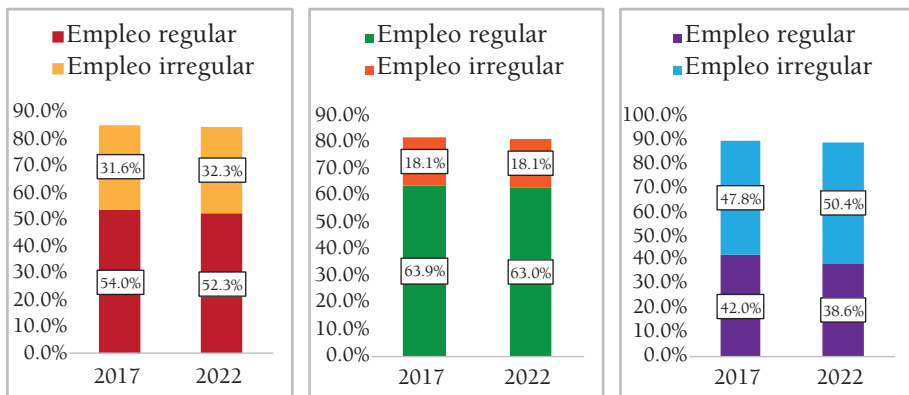
Sin embargo, en cuanto a igualdad salarial, el ingreso de las mujeres representa el 62% del ingreso del de los hombres, por el mismo tipo de trabajo. Con respecto a la participación de la mujer en los órganos de decisión política, la diferencia es aún mayor: las mujeres en el parlamento o la Dieta japonesa tienen una participación de 11% con respecto a la participación de los hombres. Y finalmente, la participación de la mujer en puestos administrativos de alto nivel es solo de 9%, comparada a la de los hombres.

Por otra parte, hay que añadir que dadas las precarias medidas de apoyo social tales como un sistema eficiente de guarderías, la tendencia observada

en las últimas décadas refleja que las mujeres en edad productiva tienden a retirarse temporalmente del mercado de trabajo para dedicarse a la crianza de los hijos y al retornar años más tarde al mercado laboral, ocupando cargos de bajo nivel. Así, se plantea a las mujeres la disyuntiva entre desarrollo profesional y familiar.

Esta situación está estrechamente relacionada con la actual dualidad en el mercado de trabajo nipón. Efectivamente, en las dos primeras décadas del siglo XXI el mercado laboral en Japón se ha caracterizado por un crecimiento de la participación del empleo irregular, es decir, trabajadores con contratos por periodos cortos y sin acceso a prestaciones laborales que representan actualmente un tercio del empleo total. Mientras tanto, las diferencias de género son pronunciadas. En 2022, el 18% de los hombres estaba empleado en el mercado laboral irregular, mientras que en el caso de las mujeres 50% estaban empleadas en trabajos irregulares en el mismo año. La dualidad en el mercado de trabajo ha tenido que ver en parte con los altos costos que enfrentaban las empresas niponas con la práctica de “seguridad y empleo de por vida” que caracterizó al mercado laboral nipón. Por otra parte, aunque en el periodo 2012-2019 se promovió la política de apoyo a la incorporación de la mujer al mercado laboral, conocida como *womenomics*, esta no prosperó como se esperaba. Los patrones tradicionales de empleo para la mujer tendieron a prevalecer, a pesar de los incentivos a las empresas a través de subsidios.

GRÁFICA 5
JAPÓN: MERCADO LABORAL. EMPLEO REGULAR E IRREGULAR.
PORCENTAJES



FUENTE: Elaboración propia con información de e-Stat (2022).

CONCLUSIÓN

No obstante el lento crecimiento de la economía japonesa en las últimas décadas, los niveles de vida de una población en declive se han mantenido altos. El PIB per cápita en 2022, medido por la Paridad del Poder de Compra (PPP), según el Banco Mundial fue de 46,850 dólares. No obstante, la creciente dualidad en el mercado de trabajo y la precariedad del empleo de la mujer han incidido sobre una mayor desigualdad social, en un país que se preciaba de su modelo de crecimiento con equidad.

En suma: si bien, en 2023 la economía japonesa mostró un mejor desempeño, el país enfrenta retos externos y formidables retos internos en materia demográfica, dualidad en el mercado de trabajo y precaria participación de la mujer en el mercado laboral, que requieren de reformas estructurales que lleven al Japón nuevamente por la senda de un crecimiento más robusto.

BIBLIOGRAFÍA

- e-Stat (2022), *Employment Status Survey*. Statistics of Japan, en: https://www.e-stat.go.jp/en/stat-search/files?page=1&stat_infid=000040079124
- East Asian Forum Editors (Jan.1st, 2024), *Japan's quest for economic and political stability in 2024*, The Australian National University, en: <https://eastasiaforum.org/2024/01/01/japans-quest-for-economic-and-political-stability-in-2024/>
- Falck Reyes, Melba (2018), “La estrategia de desarrollo de Japón: crecimiento con equidad”, en Calva, José Luis (coord.), *Estrategias de desarrollo económico*, México: Juan Pablos Editor, Consejo Nacional de Universitarios y Universidad de Guadalajara.
- Falck Reyes, Melba (2023), “Japón: la política monetaria frente a los de la pandemia, la deflación y el envejecimiento de la población”, en Girón, Alicia (coord.), *Crédito, dinero y mercados emergentes. Crisis y retos en el nuevo orden monetario internacional*, México: Universidad Nacional Autónoma de México.
- Forum World Economic (2023), *Global Gender Gap Report*, en: <http://www.weforum.org/publications/global-gender-gap-report-2023/>
- Glosserman, Brad (Feb 20, 2024), “Japan slips in the global economic rankings: So what's next?”, *The Japan Times*, en: <https://www.japantimes.co.jp/commentary/2024/02/20/japan/japan-economy-ranking/>
- IMF (Octubre de 2023), *World Economic Outlook Database*, en: <https://www.imf.org/en/Publications/WEO/weo-database/2023/October>
- Ministry of International, A. a. (2024), *Japan Statistical Yearbook 2024*, en: Statistics Japan: <https://www.stat.go.jp/english/data/nenkan/73nenkan/index.html>
- Nagata, Kazuaki (2024), “BOJ introduces first rate hike in 17 years following pay gains”, *The Japan Times*, en: <https://www.japantimes.co.jp/business/2024/03/19/>

boj-ends-negativerates/#:~:text=The%20Bank%20of%20Japan%20on,is%20taking%20root%20in%20Japan

OECD (2024), *Economic Surveys*, Japan, Executive Summary, en: <https://www.oecd.org/economy/japan-economic-snapshot/>

Takeda, Masahiko (2023), “Japan’s economic balancing act around trends that are unsustainable”, *East Asia Forum*, en: <https://eastasiaforum.org/2023/12/31/japans-economic-balancing-act-around-trends-that-are-unsustainable/>

The Economist (Nov. 16th 2023), *Is Japan’s economy at a turning point?* en: <https://www.economist.com/asia/2023/11/16/is-japans-economy-at-a-turning-point>

The Economist (Mar 19th, 2024), *Why Japan’s economy remains a warning to others*, en: <https://www.economist.com/leaders/2024/03/19/why-japans-economy-remains-a-warning-to-others>